



INSTITUTO DE PREVIDÊNCIA DO MUNICÍPIO DE VOTUPORANGA
COMITÊ DE INVESTIMENTOS

Ata nº 139º/2024 - Aos 26 dias do mês de **JANEIRO** do ano de 2024, às 15:00H, na sede do Votuprev, reuniram-se os membros do comitê de investimentos. O comitê de investimentos do Votuprev está regulamentado pelo **DECRETO Nº 15 333, de 04 de janeiro de 2023**. Este comitê foi nomeado pela portaria 477/2024, com mandato deste será de 04 anos, sendo de 02/01/2024 a 31/12/2027. A pauta consiste na análise da carteira de investimentos DEZEMBRO/2023, cenário econômico para 2024 e demais ações pertinentes.

Demonstrativo da rentabilidade e meta 2023.

12/2023	Rentabilidade	Meta IPCA+5,35%	Rentabilidade Meta	IPCA	TAXA SELIC	Patrimônio em 31/12/2023
No mês	1,16	0,98	0,18	0,56	11,75%	322.001.688,48
No ano	12,53	10,15	2,38	4,62		

A meta do ano de 2023 foi de 10,15% e a rentabilidade da carteira do Votuprev foi de 12,53%, ou seja, 2,38% acima da meta.

Enquadramento por Gestores - base (Dezembro / 2023)


Gestão	Valor	% S/ Carteira	% S/ PL Gestão
RENDA FIXA 312.605.444,35			
BB GESTÃO DE RECURSOS DTVM	186.985.547,77	58,07	-
RENDA VARIÁVEL 7.743.125,38			
CAIXA DTVM	112.718.568,08	35,01	-
SICREDI	11.556.638,43	3,59	-
EXTERIOR 1.653.118,75			
SANTANDER BRASIL ASSET MANAGEM...	10.740.934,20	3,34	-

**CRÉDITO
& MERCADO**

Retorno e Meta de Rentabilidade acumulados no ano de 2023

Mês	Saldo Anterior	Aplicações	Resgates	Saldo no Mês	Retorno	Retorno Acum	Retorno Mês	Retorno Acum	Meta Mês	Meta Acum
Janeiro	259.343.176,51	5.351.952,59	1.007.453,09	266.001.762,52	3.314.186,51	3.314.186,51	1,26%	1,26%	0,99%	0,99%
Fevereiro	266.001.762,52	12.541.312,60	10.493.274,58	270.458.607,76	2.408.807,22	5.722.993,73	0,90%	2,17%	1,22%	2,22%
Março	270.458.607,76	12.122.516,22	10.074.650,76	275.750.050,49	3.243.577,27	8.966.571,00	1,19%	3,39%	1,19%	3,43%
Abril	275.750.050,49	3.414.429,78	1.193.417,46	280.177.691,81	2.206.619,00	11.173.190,00	0,79%	4,21%	0,99%	4,45%
Maior	280.177.691,81	8.416.005,78	6.116.645,36	285.073.424,20	2.566.384,97	13.769.574,97	0,92%	5,17%	0,69%	5,17%
Junho	285.073.424,20	3.543.478,29	1.159.543,86	291.447.594,13	3.569.535,53	17.759.107,50	1,39%	6,63%	0,35%	5,54%
Julho	291.447.594,13	5.907.198,47	3.982.672,32	296.490.927,95	3.118.807,67	20.877.915,17	1,06%	7,76%	0,56%	6,13%
Agosto	296.490.927,95	15.647.405,11	13.247.501,65	301.078.879,66	2.189.048,25	23.065.963,42	0,73%	8,55%	0,71%	6,89%
Setembro	301.078.879,66	18.539.548,63	16.093.476,94	305.698.543,42	2.164.592,07	25.230.555,49	0,71%	9,32%	0,68%	7,60%
Outubro	305.698.543,42	3.528.081,15	1.112.377,76	309.187.181,96	1.062.935,15	26.313.490,64	0,36%	9,71%	0,69%	8,33%
Novembro	309.187.181,96	17.667.559,08	15.176.045,46	316.051.291,90	4.372.597,22	30.686.087,86	1,40%	11,25%	0,70%	9,08%
Dezembro	316.051.291,90	15.430.732,55	13.177.789,29	322.001.668,48	3.668.453,42	34.374.541,29	1,16%	12,53%	0,98%	10,15%

Investimentos x Meta de Rentabilidade

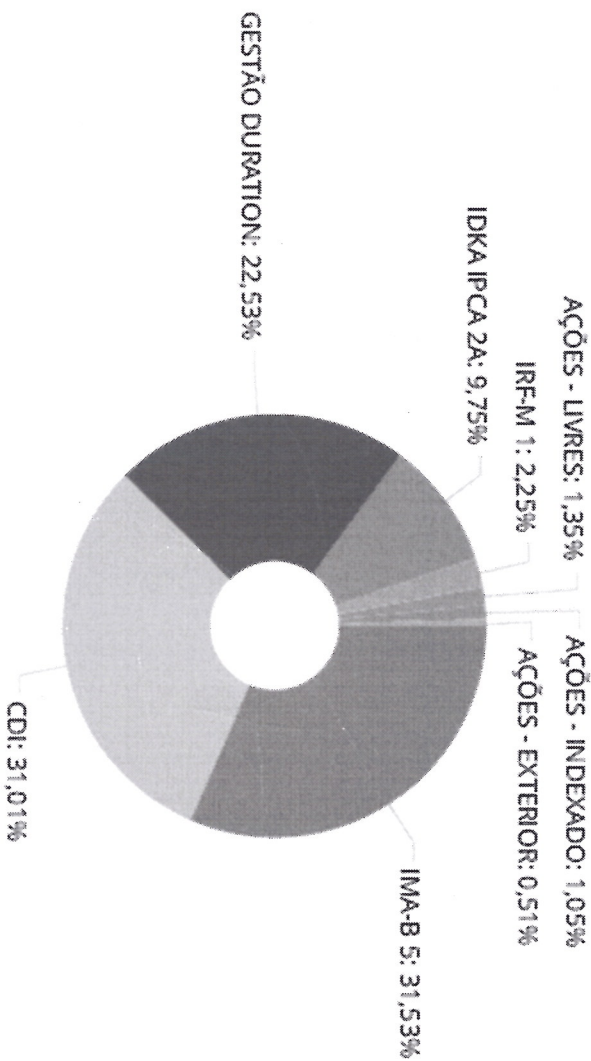


- IMA-B5 101.541.645,16
- CDI 99.845.146,04
- GESTÃO DURATION 72.557.108,20
- IDKA IPCA 2A 31.411.110,20
- IRF-M1 7.250.434,75
- AÇÕES - LIVRES 4.347.474,08
- AÇÕES - INDEXADO 3.395.651,30
- AÇÕES - EXTERIOR 1.653.118,75

Instituto de Previdência do Município de Votuporanga


 Rua São Paulo, 3834 – Centro - Votuporanga/SP – CEP 15.500-010 - Fone: (17) 3421-6058

Alocação por Estratégia




As contribuições previdenciárias recebidas durante o mes serão usadas no pagamento da taxa de administração, FOPA e demais pagamentos, sendo que a diferença será aplicada automaticamente no Fundo BB Previd Fluxo RF, mantendo-se todos os demais investimentos.

Nada mais havendo a tratar, a reunião foi encerrada às 15:48h, onde a ata foi lida, aprovada e assinada pelos integrantes do comitê presentes à reunião.


Adauto C. Moriola


Renan D. F. Fernandes


Agnaldo S. Masson


João B. André