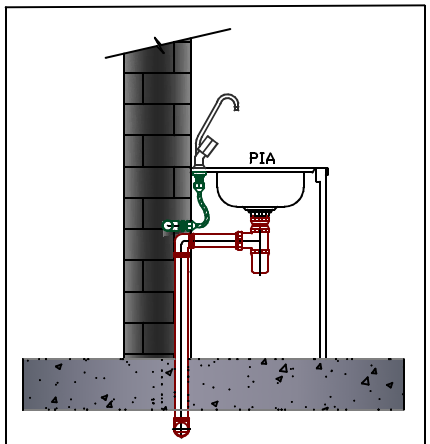
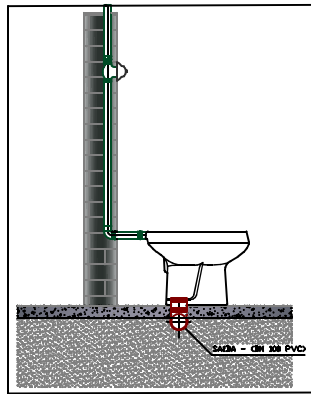


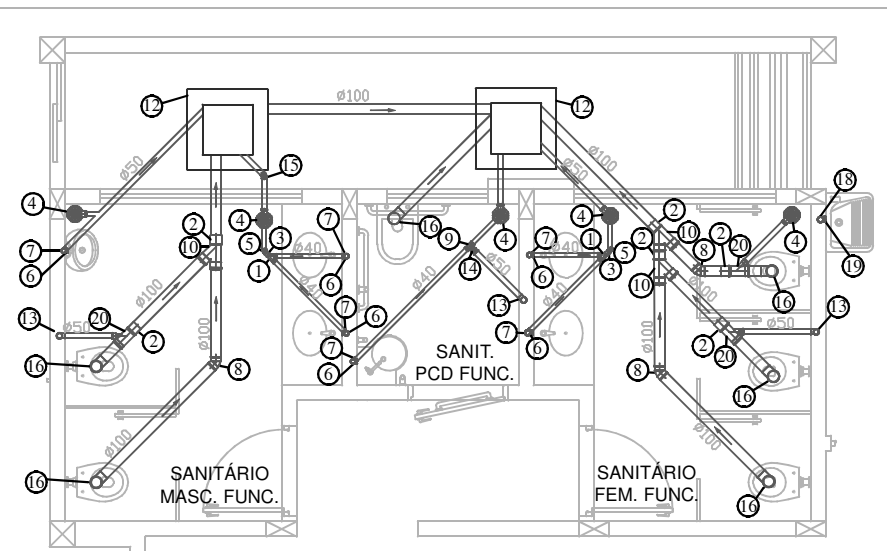
DETALHE CONSTRUTIVO CAIXA DE INSPEÇÃO EM ALVENARIA SEM ESCALA



DETALHE PIA DA COPA SEM ESCALA



DETALHE BACIA SANITÁRIA SEM ESCALA



DETALHE DA PLANTA BAIXA ESCALA 1:75

SIGLA	Descrição	Unid.	Quant.
1	Junção 45° Simples Esq. Sênie Normal DN 40	pc	2
2	Lava Simples Esq. Sênie Normal DN 100	pc	2
3	Lava Simples Esq. Sênie Normal DN 40	pc	2
4	Caixa Sifonada Redonda of 7 Entradas #32 Branca 150 x 150	pc	2
5	Joelho 45° Esq. Sênie Normal DN 40	pc	3
6	Joelho 90° Esq. DN 40	pc	12
7	Joelho 90° Esq. of Anel Labral DN 40x36	pc	9
8	Joelho 45° Esq. Sênie Normal DN 100	pc	5
9	Tê Esq. Sênie Normal DN 40x40	pc	1
10	Junção 45° Simples Esq. Sênie Normal DN 100x100	pc	3
11	Campo da Caixa de Condensação 300	pc	1
12	Caixa de Inspeção em Alvenaria - (BOBO)	pc	7
13	Terminal de Ventilação DN 50	pc	4
14	Lava de Redução 40x50	pc	1
15	Joelho 45° Esq. Sênie Normal DN 50	pc	1
16	Joelho 90° Esq. Sênie Normal DN 100	pc	2
17	Tê Esq. Sênie Normal DN 100x50	pc	1
18	Joelho 90° Esq. DN 50	pc	3
19	Joelho 90° Esq. of Anel Labral DN 50x50	pc	3
20	Junção 45° Simples Esq. Sênie Normal DN 100x50	pc	4
	Tubo Esgoto de PVC Esq. Sênie Normal DN 100 (m)	m	46,00
	Tubo Esgoto de PVC Esq. Sênie Normal DN 50 (m)	m	40,00
	Tubo Esgoto de PVC Esq. Sênie Normal DN 40 (m)	m	10,40
	Sifão para Lavatório / Pia / Tanque	pc	11

PLANTA BAIXA DA TUBULAÇÃO DA REDE DE ESGOTO ESCALA 1:100

PROJETO DE HIDRÁULICA FOLHA: 2/3

DESCRIÇÃO: CONSTRUÇÃO DO INSTITUTO DE PREVIDÊNCIA DO MUNICÍPIO DE VOTUPORANGA - VOTUPREV TERREO
 ASSUNTO: PROJETO DE ESGOTO PREDIAL
 LOCAL: AVENIDA SEBASTIÃO VAZ DE OLIVEIRA, Nº 447, JARDIM BALDISSERA
 MUNICÍPIO: VOTUPORANGA - SP
 PROPRIETÁRIO: INSTITUTO DE PREVIDÊNCIA DO MUNICÍPIO DE VOTUPORANGA - VOTUPREV

SALVADOR CASTROQUIN NETO SECRETÁRIO DE OBRAS
 EDUARDO SEGÓBI PEGOLO ENGENHEIRO CIVIL CREA - 506128872